Tagus Icatu Previdência FI RF CP

Março 2025

Público alvo: acolher recursos oriundos de Planos Geradores de Benefícios Livres - PGBL e Vida Geradores de Benefícios Livres - VGBL.

Objetivo: O Fundo tem como objetivo, por intermédio de uma gestão ativa no mercado de dívida privada, superar a performance do CDI.

Política de Investimento Resumida: Tem como principais fatores de risco a variação da taxa de juros doméstica e o risco de crédito dos emissores de títulos e valores mobiliários que integram a sua carteira. Por meio da análise dos cenários macroeconômicos nacionais e internacionais, dos riscos de mercado, de crédito e liquidez, são definidas as estratégias e a seleção de ativos.

Desempenho Histórico

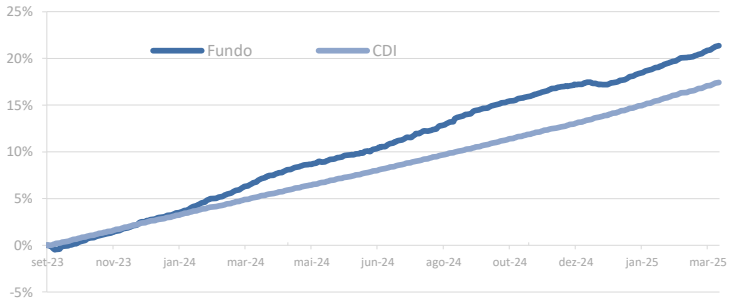

Análise e Performance de Risco

Retorno desde o início	21.35%
Retorno desde o início (%CDI)	122.56%
Número de Meses Positivos	18
Número de Meses Negativos	0
Retorno Acumulado 12 meses	12.93%
Maior Retorno Mensal (% CDI)	185.71%
Menor Retorno Mensal (% CDI)	18.67%
Meses Acima do CDI	13
Meses Abaixo do CDI	1

Composição por Rating (% PL)

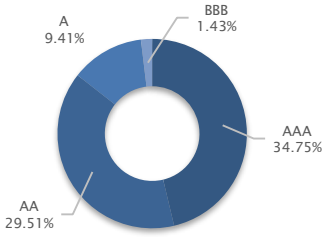

Divisão Setorial (% PL)

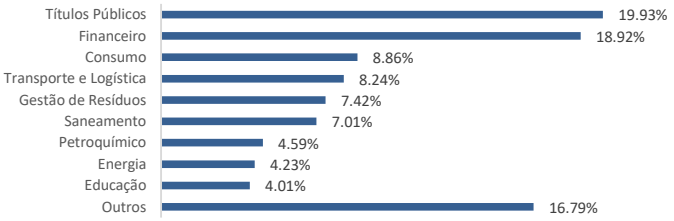

Rentabilidades

	jan/25	fev/25	mar/25	abr/25	mai/25	jun/25	jul/25	ago/25	set/25	out/25	nov/25	dez/25	2025	Acum.
Prev FIRF	1.22%	1.13%	1.09%	-----	-----	-----	-----	-----	-----	-----	-----	-----	3.48%	21.35%
CDI	1.01%	0.99%	0.96%	-----	-----	-----	-----	-----	-----	-----	-----	-----	2.98%	17.42%
% CDI	120.64%	115.11%	113.09%	-----	-----	-----	-----	-----	-----	-----	-----	-----	116.53%	122.56%
	jan/24	**fev/24**	**mar/24**	**abr/24**	**mai/24**	**jun/24**	**jul/24**	**ago/24**	**set/24**	**out/24**	**nov/24**	**dez/24**	**2024**	**Acum.**
Prev FIRF	1.35%	1.38%	1.55%	1.14%	0.89%	0.83%	1.43%	1.41%	1.18%	0.96%	0.79%	0.17%	13.87%	17.27%
CDI	0.97%	0.80%	0.83%	0.89%	0.83%	0.79%	0.91%	0.87%	0.83%	0.93%	0.79%	0.93%	10.87%	13.97%
% CDI	139.90%	171.87%	185.71%	128.19%	106.36%	105.10%	157.61%	162.58%	140.87%	103.00%	100.14%	18.67%	127.56%	123.67%
	jan/23	**fev/23**	**mar/23**	**abr/23**	**mai/23**	**jun/23**	**jul/23**	**ago/23**	**set/23**	**out/23**	**nov/23**	**dez/23**	**2023**	**Acum.**
Prev FIRF	-----	-----	-----	-----	-----	-----	-----	-----	-----	0.65%	1.11%	1.20%	2.99%	2.99%
CDI	-----	-----	-----	-----	-----	-----	-----	-----	-----	0.95%	0.92%	0.90%	2.79%	2.79%
% CDI	-----	-----	-----	-----	-----	-----	-----	-----	-----	68.56%	120.59%	134.10%	107.13%	107.13%

Informações Gerais

Data de Início: 29 de Setembro de 2023
CNPJ: 50.925.001/0001-15
Classificação: Previdência
Patrimônio Líquido atual: R$ 214.187.700,24
Patrimônio Líquido Médio (12 meses): R$ 126.884.328,32
Aplicação Inicial: R$ 500,00
Movimentação: R$ 500,00
Saldo Mínimo: R$ 500,00
Taxa de Administração: 1,00% ao ano
Taxa de Performance: Não há.
Taxa de Saída: Não possui
Aplicação: até as 14h, cota de D+0
Resgate: Até as 14h, pagamento em D+8u
IR: Previdência
Categoria ANBIMA: Previdência - Renda Fixa Duração Livre - Crédito Livre
Código ANBIMA: 727792
Seguradora: Icatu Seguros S.A.
Custódia: Banco BTG Pactual
Administrador: BTG Pactual Serviços Financeiros S.A. DTVM
Gestor: Tagus Investimentos Ltda
Auditor: Ernst & Young

Como Investir

Atendimento: de 9h as 18h; tel: +55 21 3202-9606
ou email: atendimento@tagusinvestimentos.com.br

Este material tem caráter meramente informativo e não deve ser considerado como uma oferta para compra de cotas do Fundo. FUNDOS DE INVESTIMENTO NÃO CONTAM COM A GARANTIA DO ADMINISTRADOR, DO GESTOR, DE QUALQUER MECANISMO DE SEGURO OU FUNDO GARANTIDOR DE CRÉDITO - FGC. LEIA A LÂMINA E O REGULAMENTO ANTES DE INVESTIR. RENTABILIDADE PASSADA NÃO REPRESENTA GARANTIA DE RENTABILIDADE FUTURA. A rentabilidade divulgada não é líquida de impostos. Não há garantia de que este fundo terá o tratamento tributário para fundos de longo prazo. Administradora: BTG Pactual Serviços Financeiros S.A. DTVM . CNPJ: 59.281.253/0001-23 Praia de Botafogo, 501 Rio de Janeiro - RJ - Brasil Telefone: +55 21 3262 9600 Telefone: 0800 7722 827E-mail: sac@btgpactual.com

ANBIMA A presente instituição aderiu ao Código ANBIMA de Regulação e Melhores Práticas para os Fundos de Investimento.