

Público alvo: Investidores em geral.

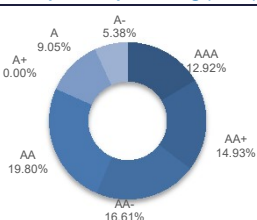
Objetivo: O Fundo tem como objetivo, por intermédio de uma gestão ativa no mercado de dívida privada, superar a performance do CDI.

Política de Investimento Resumida: Tem como principais fatores de risco a variação da taxa de juros doméstica e o risco de crédito dos emissores de títulos e valores mobiliários que integram a sua carteira. Por meio da análise dos cenários macroeconômicos nacionais e internacionais, dos riscos de mercado, de crédito e liquidez, são definidas as estratégias e a seleção de ativos.

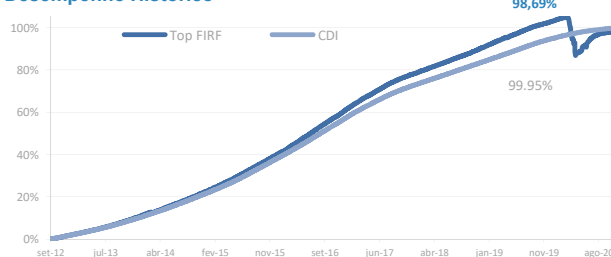
Análise e Performance de Risco

Retorno desde o início	98,69%
Retorno desde o início (%CDI)	98,74%
Número de Meses Positivos	96
Número de Meses Negativos	2
Retorno Acumulado 12 meses	-1,73%
Maior Retorno Mensal (% CDI)	916,21%
Menor Retorno Mensal (% CDI)	-2112,67%
Meses Acima do CDI	85
Meses Abaixo do CDI	13

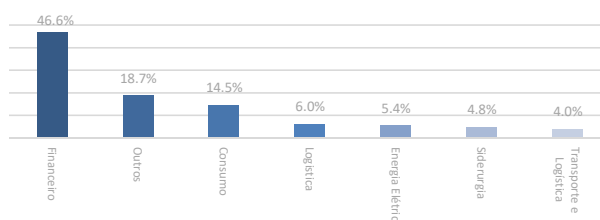
Composição por Rating (% PL)



Desempenho Histórico



Divisão Setorial (% PL)



Rentabilidades

	jan/20	fev/20	mar/20	abr/20	mai/20	jun/20	jul/20	ago/20	set/20	out/20	nov/20	dez/20	2020	Acum.
Top FIRF	0,49%	0,28%	-2,50%	-6,02%	0,90%	1,97%	1,57%	0,46%	0,33%	0,20%	0,39%	----	-2,16%	98,69%
CDI	0,38%	0,29%	0,34%	0,28%	0,24%	0,22%	0,19%	0,16%	0,16%	0,16%	0,15%	----	2,60%	99,95%
% CDI	131,09%	96,56%	----	----	376,45%	916,21%	806,49%	286,99%	207,38%	129,05%	262,99%	----	----	98,74%

	jan/19	fev/19	mar/19	abr/19	mai/19	jun/19	jul/19	ago/19	set/19	out/19	nov/19	dez/19	2019	Acum.
Top FIRF	0,65%	0,61%	0,56%	0,60%	0,53%	0,48%	0,63%	0,55%	0,49%	0,34%	0,40%	0,44%	6,47%	103,07%
CDI	0,54%	0,49%	0,47%	0,52%	0,54%	0,47%	0,57%	0,50%	0,47%	0,48%	0,38%	0,38%	5,97%	94,89%
% CDI	119,50%	124,46%	119,44%	115,88%	98,02%	102,78%	110,73%	108,25%	104,96%	70,84%	104,77%	117,43%	108,34%	108,63%

	jan/18	fev/18	mar/18	abr/18	mai/18	jun/18	jul/18	ago/18	set/18	out/18	nov/18	dez/18	2018	Acum.
Top FIRF	0,62%	0,48%	0,58%	0,55%	0,55%	0,55%	0,59%	0,57%	0,49%	0,62%	0,61%	0,60%	7,02%	90,74%
CDI	0,58%	0,47%	0,53%	0,52%	0,52%	0,52%	0,54%	0,57%	0,47%	0,54%	0,49%	0,49%	6,42%	83,91%
% CDI	106,34%	102,64%	108,82%	106,38%	105,62%	106,73%	108,09%	100,69%	104,96%	113,96%	122,64%	121,82%	109,24%	108,14%

	jan/17	fev/17	mar/17	abr/17	mai/17	jun/17	jul/17	ago/17	set/17	out/17	nov/17	dez/17	2017	Acum.
Top FIRF	1,16%	0,95%	1,17%	0,84%	0,92%	0,95%	0,95%	0,86%	0,70%	0,66%	0,57%	0,51%	10,73%	78,24%
CDI	1,09%	0,87%	1,05%	0,79%	0,93%	0,81%	0,80%	0,80%	0,64%	0,65%	0,57%	0,54%	9,95%	72,81%
% CDI	106,62%	110,15%	111,02%	106,92%	99,52%	116,48%	118,96%	106,85%	109,17%	101,75%	101,02%	94,59%	107,84%	107,45%

	jan/16	fev/16	mar/16	abr/16	mai/16	jun/16	jul/16	ago/16	set/16	out/16	nov/16	dez/16	2016	Acum.
Top FIRF	1,05%	1,02%	1,33%	1,23%	1,26%	1,23%	1,21%	1,29%	1,16%	1,09%	1,06%	1,26%	15,16%	60,96%
CDI	1,05%	1,00%	1,16%	1,05%	1,11%	1,16%	1,11%	1,21%	1,11%	1,05%	1,04%	1,12%	14,00%	57,17%
% CDI	99,93%	101,98%	114,43%	116,44%	114,01%	105,79%	109,49%	106,00%	104,73%	104,24%	102,45%	112,27%	108,25%	106,63%

	jan/15	fev/15	mar/15	abr/15	mai/15	jun/15	jul/15	ago/15	set/15	out/15	nov/15	dez/15	2015	Acum.
Top FIRF	1,00%	0,92%	1,12%	1,06%	1,03%	1,14%	1,24%	1,10%	1,13%	1,11%	1,08%	1,19%	13,93%	39,78%
CDI	0,93%	0,82%	1,03%	0,95%	0,98%	1,06%	1,17%	1,11%	1,11%	1,11%	1,06%	1,16%	13,23%	37,87%
% CDI	107,80%	111,98%	108,01%	112,00%	104,26%	107,13%	105,97%	99,28%	101,68%	100,30%	102,22%	102,57%	105,29%	105,04%

Informações Gerais

Data de Início: 28 de Setembro de 2012
 Classificação: Renda Fixa
 Patrimônio Líquido atual: R\$ 64.199.665,08
 Patrimônio Líquido Médio (12 meses): R\$ 78.758.392,05
 Número de Cotistas: 977
 Aplicação Inicial: R\$ 500,00
 Movimentação: R\$ 500,00
 Saldo Mínimo: R\$ 500,00
 Taxa de Administração: 0,75% ao ano
 Taxa de Performance: Não há.
 Taxa de Saída: Não possui
 Aplicação: até as 14h, cota de D+0
 Resgate: Até as 14h, pagamento em D+15
 IR: Longo Prazo, tabela regressiva de 22,5% a 15,0%
 Categoria ANBIMA: Renda Fixa - Duração Livre - Crédito Livre
 Código ANBIMA: 31774-8
 Custódia: Banco BTG Pactual
 Gestor: Tagus Investimentos LTDA
 Administrador: BTG Pactual Serviços Financeiros S.A. DTVM
 Auditor: Ernst & Young

Como Investir

Atendimento: de 9h as 18h; tel: +55 21 3202-9606
 ou email: atendimento@tagusinvestimentos.com.br

Dados Bancários

Favorecido: Tagus Top FIRF Crédito Privado II
 Banco: Banco BTG Pactual (208)
 Agência: 001
 Conta Corrente: 890225
 CNPJ: 16.599.959/0001-25

Este material tem caráter meramente informativo e não deve ser considerado como uma oferta para compra de cotas do Fundo. FUNDOS DE INVESTIMENTO NÃO CONTAM COM A GARANTIA DO ADMINISTRADOR, DO GESTOR, DE QUALQUER MECANISMO DE SEGURO OU FUNDO GARANTIDOR DE CRÉDITO - FGC, LEIA O PROSPECTO, QUANDO APLICÁVEL, E O REGULAMENTO ANTES DE INVESTIR. RENTABILIDADE PASSADA NÃO REPRESENTA GARANTIA DE RENTABILIDADE FUTURA. A rentabilidade divulgada não é líquida de impostos. Não há garantia de que este fundo terá o tratamento tributário para fundos de longo prazo. Administradora: BTG Pactual Serviços Financeiros S.A. DTVM - CNPJ: 59.281.253/0001-23 Praia de Botafogo, 501 Rio de Janeiro - RJ - Brasil Telefone: +55 21 3262 9600 Telefone: 0800 7722 627E-mail: sac@btgpactual.com



A presente instituição aderiu ao Código ANBIMA de Regulação e Melhores Práticas para os Fundos de Investimento.